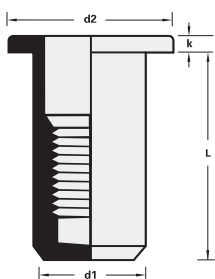


## Série FE58

MATERIÁL	POVRCH
<b>NEREZ OCEL A2</b>	-

- UZAVŘENÁ MATICE
- PLOCHÁ HLAVA
- HLADKÝ DŘÍK



Všechny rozměry v mm.

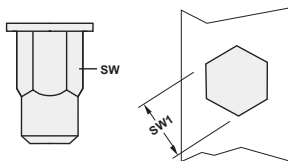
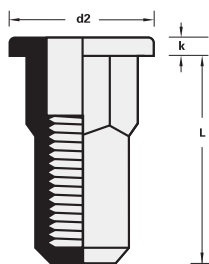
		L		Objednací číslo
<b>M4</b>	Ø	15.0	0.5- 2.0	FE58-4020
	d1 Ø	: <6.05		
	d2 Ø	: 9.0		
	k	: 1.0		
<b>M5</b>	Ø	17.5	0.5- 3.0	FE58-5030
	d1 Ø	: <7.05		
	d2 Ø	: 10.0		
	k	: 1.0		
<b>M6</b>	Ø	21.5	0.5- 3.0	FE58-6030
	d1 Ø	: <9.05		
	d2 Ø	: 12.0		
	k	: 1.5		

		L		Objednací číslo
<b>M8</b>	Ø	23.5	0.5- 3.0	FE58-8030
	d1 Ø	: <11.05		
	d2 Ø	: 15.0		
	k	: 1.5		
<b>M10</b>	Ø	28.5	0.8- 3.5	FE58-1035
		(+0.1)		
	d2 Ø	: 17.0		
	k	: 1.5		

## Série FE99

MATERIÁL	POVRCH
<b>NEREZ OCEL A2</b>	-

- UZAVŘENÁ HLAVA
- PLOCHÁ HLAVA
- ŠESTIHRANNÝ DŘÍK



Všechny rozměry v mm.

<b>M4</b>	SW : < 6.0
	SW 1: 6.0
	d2 Ø : 9.0
	k : 1.0

L		Objednací číslo
15.0	0.5- 2.0	FE99-4020

<b>M6</b>	SW : < 9.0
	SW 1: 9.0
	d2 Ø : 12.0
	k : 1.5

L		Objednací číslo
21.5	0.5- 3.0	FE99-6030
23.5	3.0- 5.0	FE99-6050

<b>M5</b>	SW : < 7.0
	SW 1: 7.0
	d2 Ø : 10.0
	k : 1.0

L		Objednací číslo
17.5	0.5- 3.0	FE99-5030

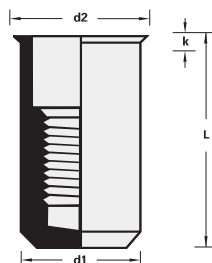
<b>M8</b>	SW : < 11.0
	SW 1: 11.0
	d2 Ø : 15.0
	k : 1.5

L		Objednací číslo
23.5	0.5- 3.0	FE99-8030
26.0	3.0- 5.5	FE99-8055

## Série FE39

MATERIÁL	POVRCH
<b>NEREZ OCEL A2</b>	-

- UZAVŘENÁ MATICE
- MALÁ HLAVA (není nutno zahlubovat otvor)
- HLADKÝ DŘÍK



Všechny rozměry v mm.

<b>M4</b>	Ø  : 6.1
	d1 Ø : 6.0
	d2 Ø : 6.5
	k : 0.5

L		Objednací číslo
15.5	0.5- 2.0	FE39-4020

<b>M6</b>	Ø  : 9.1
	d1 Ø : 9.0
	d2 Ø : 9.5
	k : 0.5

L		Objednací číslo
21.5	0.5- 3.0	FE39-6030

<b>M5</b>	Ø  : 7.1
	d1 Ø : 7.0
	d2 Ø : 7.5
	k : 0.5

L		Objednací číslo
18.0	0.5- 3.0	FE39-5030

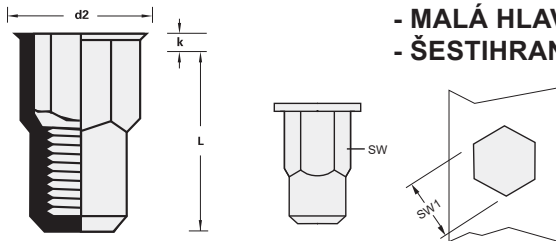
<b>M8</b>	Ø  : 11.1
	d1 Ø : 11.0
	d2 Ø : 11.5
	k : 0.5

L		Objednací číslo
24.0	0.5- 3.0	FE39-8030

# Série FE68

MATERIÁL	POVRCH
<b>NEREZ OCEL A2</b>	-

- UZAVŘENÁ MATICE
- MALÁ HLAVA (není nutno zahlubovat otvor)
- ŠESTIHRANNÝ DŘÍK



Všechny rozměry v mm.

		L		Objednací číslo
<b>M4</b>	SW : 6.0	15.5	0.5- 2.0	FE68-4020
	SW 1: 6.1 (SW +0,1) d2 Ø : 6.5 k : 0.5			
<b>M5</b>	SW : 7.0	18.0	0.5- 3.0	FE68-5030
	SW 1: 7.1 (SW +0,1) d2 Ø : 7.5 k : 0.5	20.5	3.0- 5.0	FE68-5050
<b>M6</b>	SW : 9.0	21.5	0.5- 3.0	FE68-6030
	SW 1: 9.1 (SW +0,1) d2 Ø : 9.5 k : 0.5	23.5	3.0- 5.0	FE68-6050

		L		Objednací číslo
<b>M8</b>	SW : 11.0	24.0	0.5- 3.0	FE68-8030
	SW 1: 11.1 (SW +0,1) d2 Ø : 11.5 k : 0.5	26.5	3.0- 5.5	FE68-8055
<b>M10</b>	SW : 13.0	21.0	0.8- 3.5	FE68-1035
	d2 Ø : 13.8 k : 0.7	23.5	3.5- 6.0	FE68-1060
<b>M12</b>	SW : 16.0	29.4	4.0- 7.0	FE68-1270
	d2 Ø : 17.5 k : 1.1			